



# Contour<sup>®</sup> plus ONE<sup>»</sup>

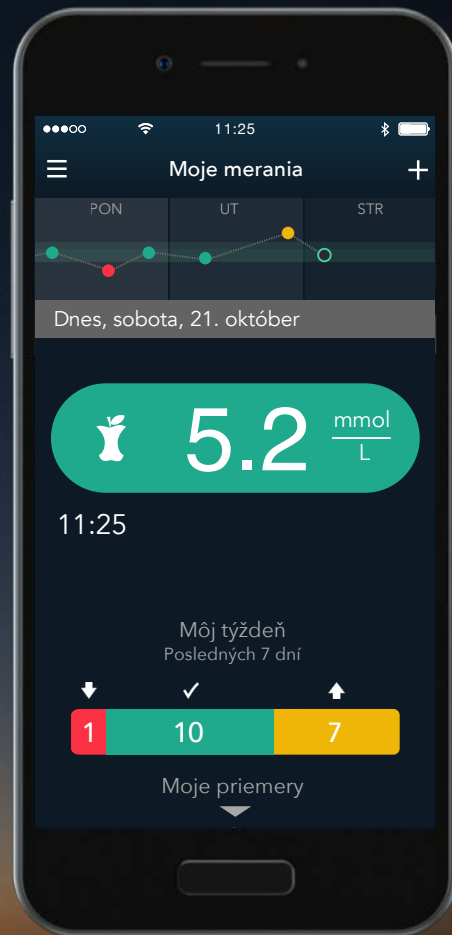
System na monitorovanie  
hladiny glukózy v krvi

Spárovanie Vášho glukomera  
**CONTOUR®PLUS ONE**  
s aplikáciou  
**CONTOUR™DIABETES**



Contour®  
plus ONE»  
Systém na monitorovanie  
hladiny glukózy v krvi

Spárujte glukomer **CONTOUR® PLUS ONE** a vždy, keď bude dostupné Bluetooth® spojenie, zosynchronizuje sa s aplikáciou **CONTOUR® DIABETES**.



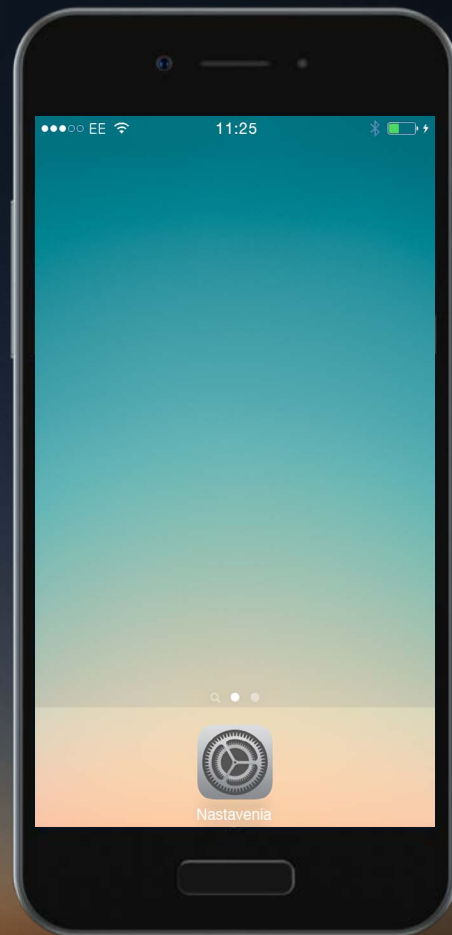
Contour®  
plus **ONE**»  
Systém na monitorovanie  
hladiny glukózy v krvi

1.

## Spárovanie vášho glukomera

Predtým, ako spárujete Váš glukomer **CONTOUR®PLUS ONE**, zapnite Bluetooth® na Vašom mobilnom zariadení.

Prejdite do 'Nastavenia', potom zvolte 'Bluetooth®' a zapnite ho potiahnutím tlačidla.




Contour®  
plus **ONE**»  
Systém na monitorovanie  
hladiny glukózy v krvi

1.

## Spárovanie vášho glukomera

Predtým, ako spárujete Váš glukomer **CONTOUR®PLUS ONE**, zapnite Bluetooth® na Vašom mobilnom zariadení.

Prejdite do 'Nastavenia', potom zvolte 'Bluetooth®' a zapnite ho potiahnutím tlačidla.



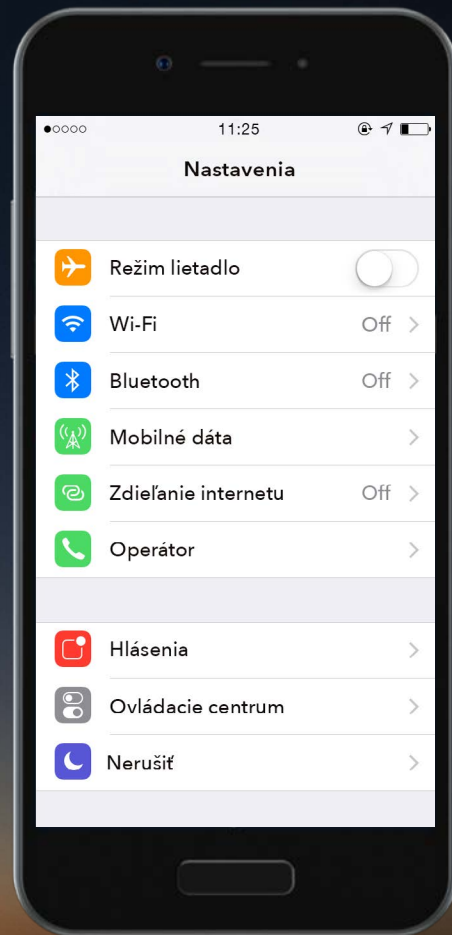
Contour®  
plus **ONE**»  
Systém na monitorovanie  
hladiny glukózy v krvi

1.

## Spárovanie vášho glukomera

Predtým, ako spárujete Váš glukomer **CONTOUR®PLUS ONE**, zapnite Bluetooth® na Vašom mobilnom zariadení.

Prejdite do 'Nastavenia', potom zvolte 'Bluetooth®' a zapnite ho potiahnutím tlačidla.



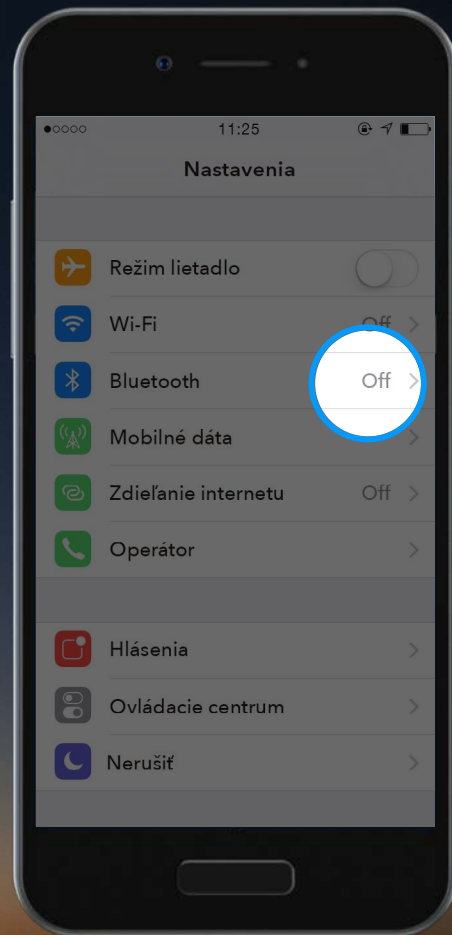
Contour®  
plus ONE®  
Systém na monitorovanie  
hladiny glukózy v krvi

1.

## Spárovanie vášho glukomera

Predtým, ako spárujete Váš glukomer **CONTOUR®PLUS ONE**, zapnite Bluetooth® na Vašom mobilnom zariadení.

Prejdite do 'Nastavenia', potom zvolte 'Bluetooth®' a zapnite ho potiahnutím tlačidla.



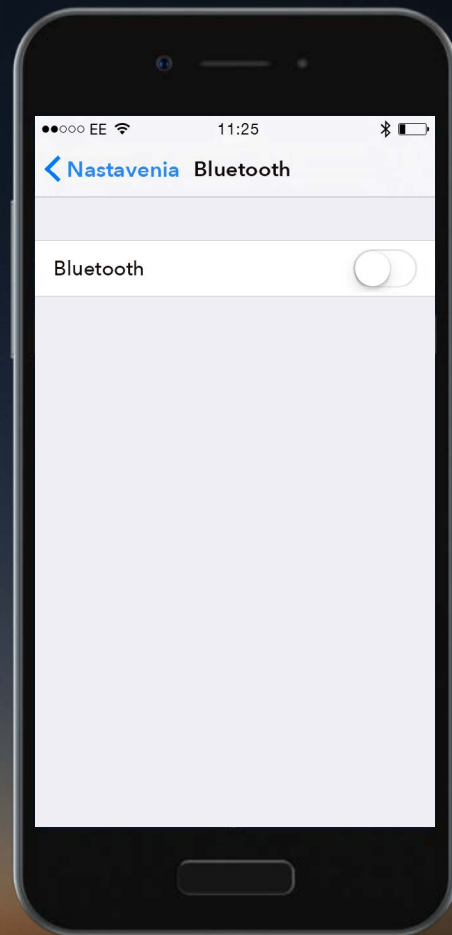
Contour®  
plus ONE®  
Systém na monitorovanie  
hladiny glukózy v krvi

1.

## Spárovanie vášho glukomera

Predtým, ako spárujete Váš glukomer **CONTOUR®PLUS ONE**, zapnite Bluetooth® na Vašom mobilnom zariadení.

Prejdite do 'Nastavenia', potom zvolte 'Bluetooth®' a zapnite ho potiahnutím tlačidla.



Contour®  
plus **ONE**»  
Systém na monitorovanie  
hladiny glukózy v krvi

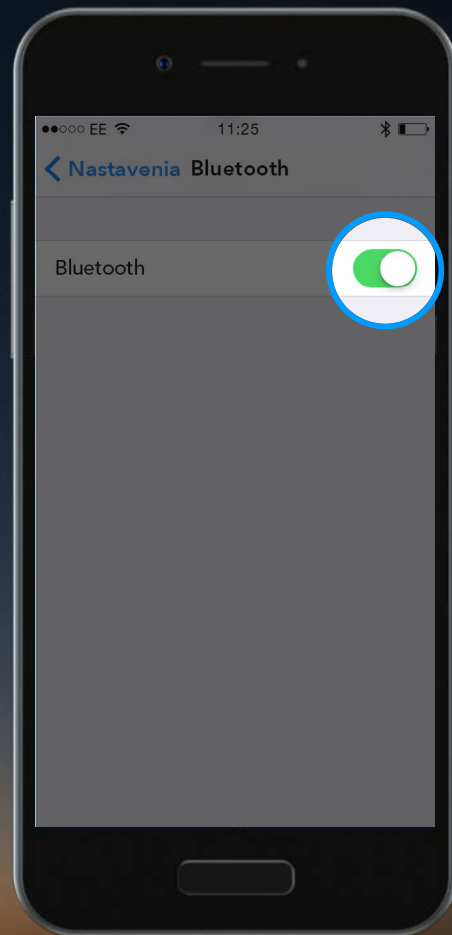


1.

## Spárovanie vášho glukomera

Predtým, ako spárujete Váš glukomer **CONTOUR®PLUS ONE**, zapnite Bluetooth® na Vašom mobilnom zariadení.

Prejdite do 'Nastavenia', potom zvolte 'Bluetooth®' a zapnite ho potiahnutím tlačidla.



Contour®  
plus **ONE**»  
Systém na monitorovanie  
hladiny glukózy v krvi

2.

## Spárovanie Vášho glukomera

Ak ste si v aplikácii **CONTOUR™ DIABETES** vytvorili konto, budete vyzvaný na jeho spárovanie s glukomerom.

Teraz môžete svoj prístroj spárovať. Glukomer vypnite a položte ho vedľa Vášho mobilného zariadenia.

Zvoľte **'Pokračovať'**.



**Contour<sup>®</sup>  
plus ONE<sup>™</sup>**  
Systém na monitorovanie  
hladiny glukózy v krvi

2.

## Spárovanie Vášho glukomera

Ak ste si v aplikácii **CONTOUR™ DIABETES** vytvorili konto, budete vyzvaný na jeho spárovanie s glukomerom.

Teraz môžete svoj prístroj spárovať. Glukomer vypnite a položte ho vedľa Vášho mobilného zariadenia.

Zvoľte **'Pokračovať'**.



**Contour<sup>®</sup>  
plus ONE<sup>»</sup>**  
Systém na monitorovanie  
hladiny glukózy v krvi

3.

### Spárovanie Vášho glukomera

Stlačte a podržte stredné tlačidlo na Vašom glukomere **CONTOUR®PLUS ONE**, až kým v otvore na vloženie testovacieho prúžku začne blikať modré svetlo.

Zvoľte 'Pokračovať'.



Contour<sup>®</sup>  
plus **ONE**<sup>®</sup>  
Systém na monitorovanie  
hladiny glukózy v krvi

3.

### Spárovanie Vášho glukomera

Stlačte a podržte stredné tlačidlo na Vašom glukomere **CONTOUR®PLUS ONE**, až kým v otvore na vloženie testovacieho prúžku začne blikať modré svetlo.

Zvoľte 'Pokračovať'.



**Contour<sup>®</sup>  
plus ONE<sup>®</sup>**  
Systém na monitorovanie  
hladiny glukózy v krvi

3.

### Spárovanie Vášho glukomera

Stlačte a podržte stredné tlačidlo na Vašom glukomere **CONTOUR®PLUS ONE**, až kým v otvore na vloženie testovacieho prúžku začne blikať modré svetlo.

Zvoľte 'Pokračovať'.



Contour<sup>®</sup>  
plus **ONE**<sup>®</sup>  
Systém na monitorovanie  
hladiny glukózy v krvi

3.

### Spárovanie Vášho glukomera

Stlačte a podržte stredné tlačidlo na Vašom glukomere **CONTOUR®PLUS ONE**, až kým v otvore na vloženie testovacieho prúžku začne blikať modré svetlo.

Zvoľte 'Pokračovať'.



**Contour®  
plus ONE**  
Systém na monitorovanie  
hladiny glukózy v krvi

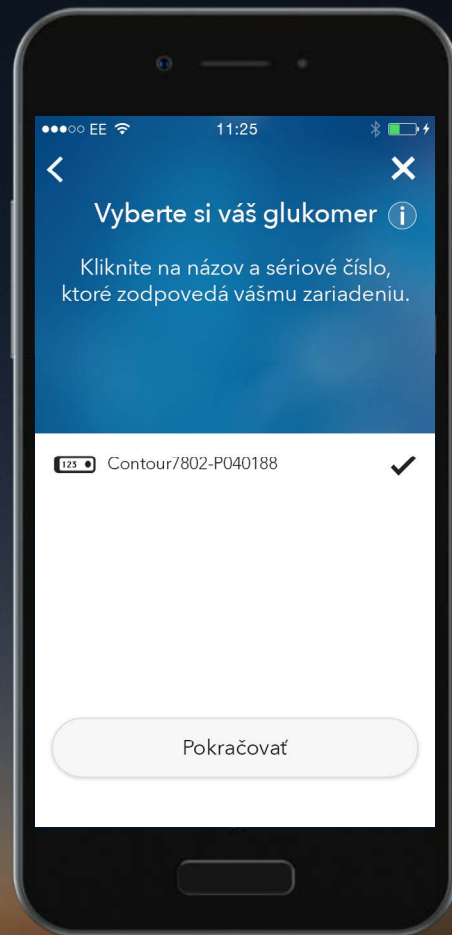
4.

## Spárovanie Vášho glukomera

Zvoľte sériové číslo vášho glukomera

Sériové číslo nájdete na štítku na zadnej strane prístroja

Zvoľte 'Pokračovať'.



Contour<sup>®</sup>  
plus ONE<sup>®</sup>  
Systém na monitorovanie  
hladiny glukózy v krvi



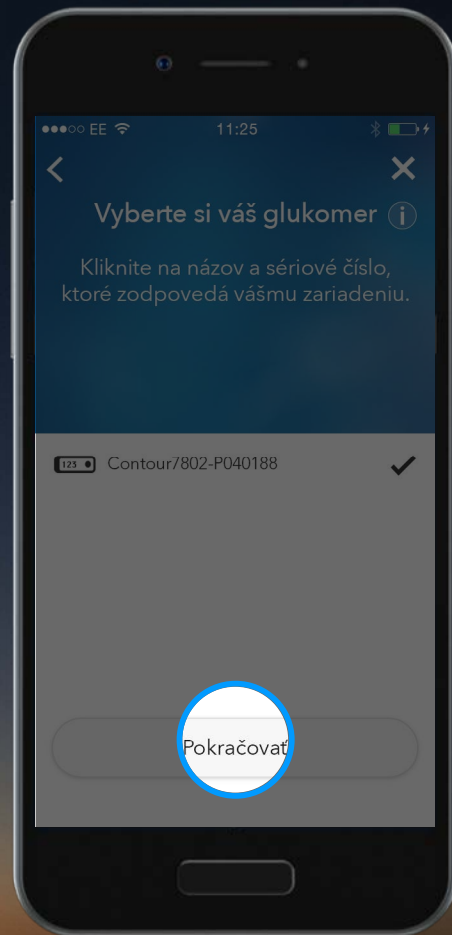
4.

### Spárovanie Vášho glukomera

Zvoľte sériové číslo vášho glukomera

Sériové číslo nájdete na štítku na zadnej strane prístroja

Zvoľte 'Pokračovať'.

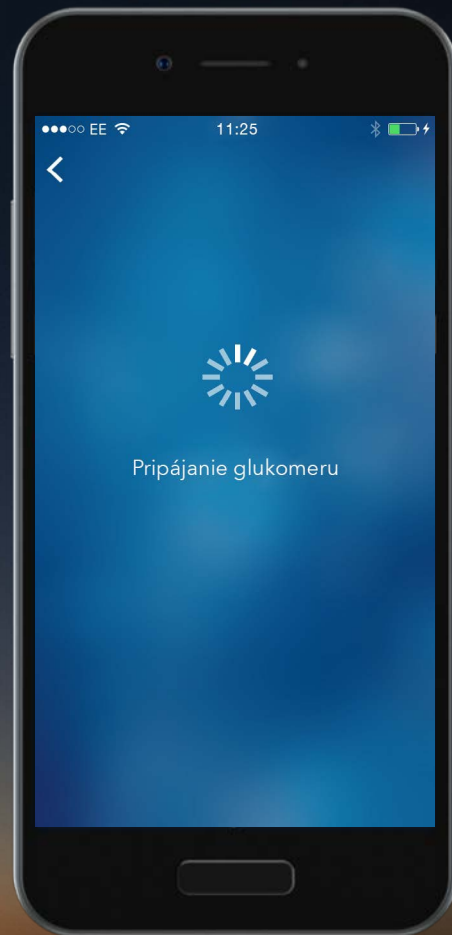


Contour<sup>®</sup>  
plus ONE<sup>™</sup>  
Systém na monitorovanie  
hladiny glukózy v krvi

5.

## Spárovanie Vášho glukomera

Aplikácia **CONTOUR DIABETES**  
sa teraz pripojí ku glukomeru.



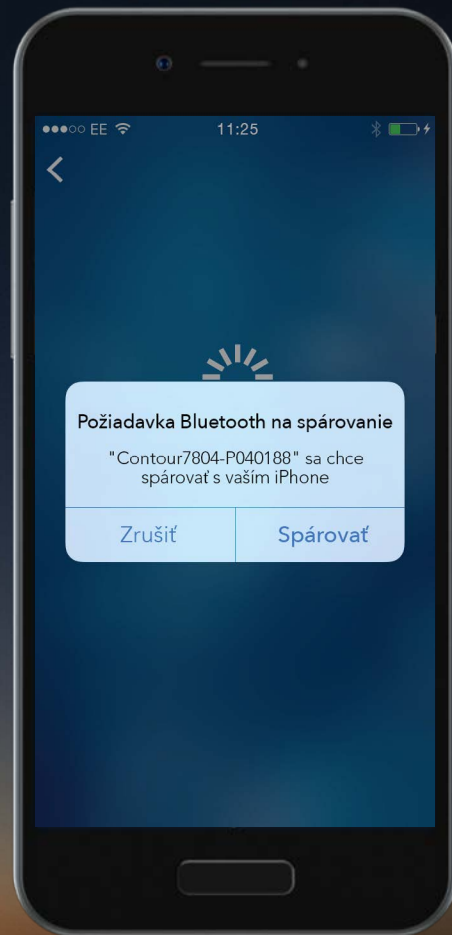
Contour<sup>®</sup>  
plus **ONE**)  
Systém na monitorovanie  
hladiny glukózy v krvi

diabetes.ascensia.com

6.

## Spárovanie Vášho glukomera

Zvoľte 'Spárovať' na potvrdenie spárovania.

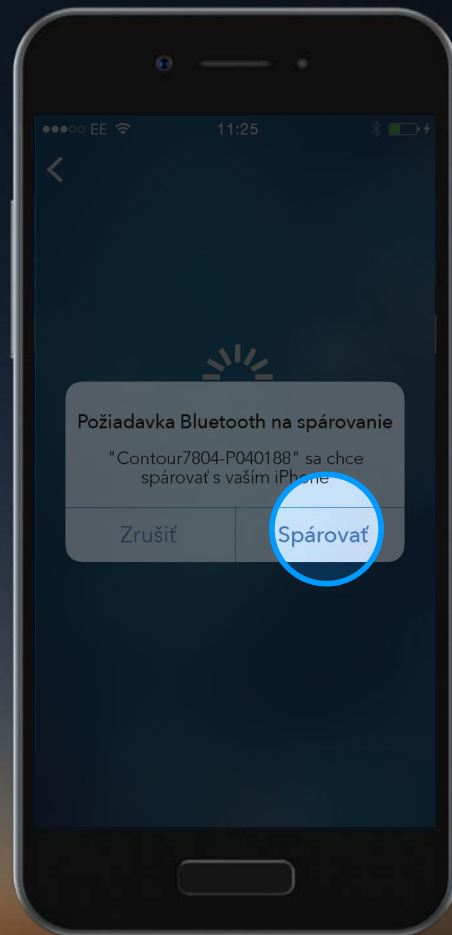


Contour<sup>®</sup>  
plus ONE<sup>»</sup>  
Systém na monitorovanie  
hladiny glukózy v krvi

6.

## Spárovanie Vášho glukomera

Zvoľte 'Spárovať' na potvrdenie spárovania.

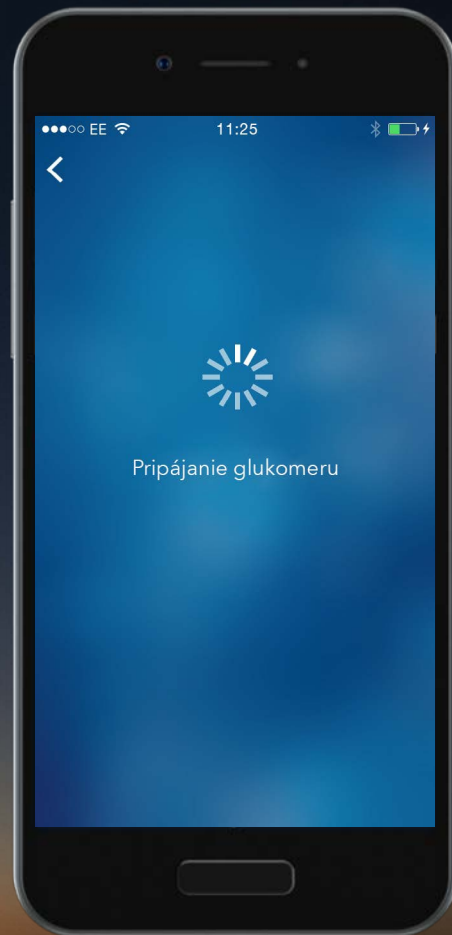


Contour<sup>®</sup>  
plus ONE<sup>»</sup>  
Systém na monitorovanie  
hladiny glukózy v krvi

6.

## Spárovanie Vášho glukomera

Zvoľte 'Spárovať' na potvrdenie spárovania.



Contour<sup>®</sup>  
plus ONE<sup>»</sup>  
Systém na monitorovanie  
hladiny glukózy v krvi

7.

## Spárovanie Vášho glukomera

Keď je glukomer spárovaný,  
zvoľte 'Pokračovať'.

Teraz môžete nastaviť Vašu aplikáciu  
**CONTOUR DIABETES.**



Contour<sup>®</sup>  
plus **ONE**<sup>™</sup>  
Systém na monitorovanie  
hladiny glukózy v krvi

7.

## Spárovanie Vášho glukomera

Keď je glukomer spárovaný,  
zvoľte 'Pokračovať'.

Teraz môžete nastaviť Vašu aplikáciu  
**CONTOUR DIABETES.**



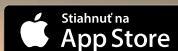
Contour<sup>®</sup>  
plus ONE<sup>»</sup>  
Systém na monitorovanie  
hladiny glukózy v krvi

Ak máte otázky ohľadom používania glukomeru **CONTOUR® PLUS ONE** a aplikácie **CONTOUR™ DIABETES**, obráťte sa, prosím, na lekára, prípadne nahliadnite do užívateľskej príručky.

Ďalšie informácie o glukomere, ako aj údaje o jeho dostupnosti vo Vašej krajine, sú uvedené na stránke [diabetes.ascensia.com](http://diabetes.ascensia.com)



Získajte aplikáciu



Apple a Apple logo sú ochrannými známkami spoločnosti Apple Inc., registrovanej v USA a iných krajinách. App Store je registračnou obchodnou známkou Apple Inc., Google Play je ochrannou známkou spoločnosti Google Inc.

Ascensia, logo Ascensia Diabetes Care a CONTOUR sú ochrannými známkami skupiny Ascensia Diabetes Care Holding AG.



**Contour®  
plus ONE™**

Systém na monitorovanie  
hladiny glukózy v krvi

[diabetes.ascensia.com](http://diabetes.ascensia.com)





# Contour<sup>®</sup>

diabetes solutions